

**Załącznik do Projektu Uchwały Rady
Powiatu w Wyszkowie z dnia 2023 r.**

Ocena zasobów pomocy społecznej za rok 2022 dla Powiatu Wyszkowskiego

Autorzy:

Krystyna Kurowska
Teresa Hanna Czajkowska
Jolanta Dyl-Maćkowska
Marianna Mąka
Anna Przybyłowska
Magdalena Bloch
Agnieszka Kacperska

SPIS TREŚCI

STRONA

1	Wprowadzenie	3
2	Dane o sytuacji demograficznej i społecznej	3
3	Dane o korzystających z pomocy i wsparcia	8
3.1	Dane o korzystających z pomocy i wsparcia POWIAT - ZADANIA PCPR ORAZ MOPR	12
4	Inne rodzaje pomocy i świadczeń	21
5	Zasoby instytucjonalne pomocy i wsparcia	21
6	Kadra jednostki organizacyjnej pomocy społecznej	30
6.1	Zatrudnienie pomocnicze w jednostce organizacyjnej pomocy społecznej	30
6.2	Zespoły pracy socjalnej i integracji społecznej w jednostce pomocy społecznej	30
7	Środki finansowe na wydatki w pomocy społecznej i innych obszarach polityki społecznej w budżecie jednostki samorządu terytorialnego	30
8	Aktywność projektowo-konkursowa jednostki organizacyjnej pomocy społecznej	33
9	Współpraca z organizacjami pozarządowymi - zadania zlecone w obszarze pomocy i wsparcia	34
10	Wnioski końcowe	34

1. Wprowadzenie

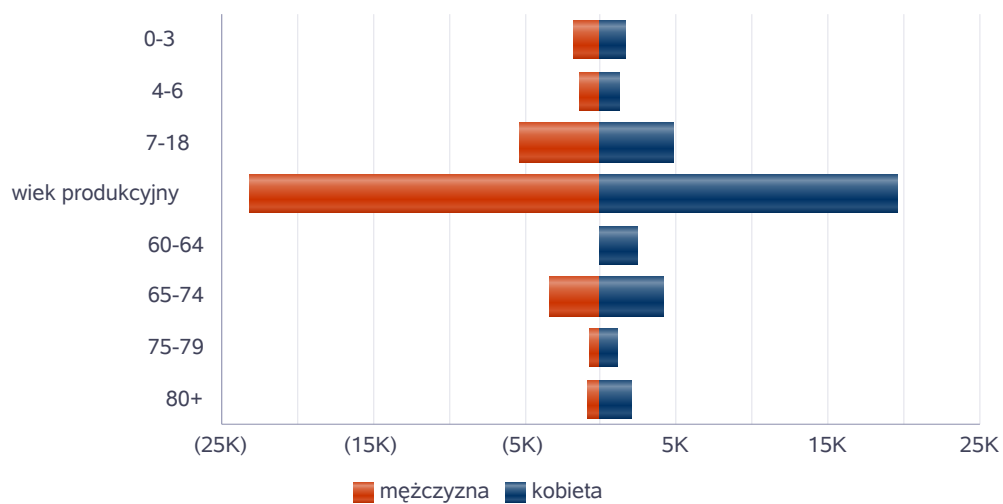
Zgodnie z art. 16a ustawy z 12 marca 2004 r. o pomocy społecznej gmina i powiat oraz samorząd województwa zobowiązani są do sporządzenia corocznie oceny zasobów pomocy społecznej w oparciu o analizę lokalnej sytuacji społeczno-demograficznej, która w szczególności winna obejmować: infrastrukturę, kadre, organizacje pozarządowe, nakłady finansowe ponoszone na zadania pomocy społecznej oraz informacje o osobach i rodzinach korzystających z pomocy społecznej. Niniejsza analiza opisuje ww. sytuację w powiecie wyszkowskim. Jest to powiat ziemski, leżący w województwie mazowieckim. Powiat wyszkowski graniczy z powiatami: węgrowskim, wołomińskim, legionowskim, pułtuskim, makowskim, ostrołęckim, ostrowskim. Siedzibą powiatu jest Wyszki. Powierzchnia powiatu wyszkowskiego wynosi 876 km² co stanowi 2,46 % powierzchni województwa, 0,28 % powierzchni kraju. Gęstość zaludnienia w powiecie wyszkowskim wynosi 84 osoby, w województwie 155 osób, w kraju 121 osób na km². Poniżej prezentujemy szczegółowe dane o: sytuacji demograficznej, rynku pracy, infrastrukturze społecznej, korzystających z pomocy i wsparcia, świadczeniach pomocy społecznej, zasobach instytucjonalnych pomocy i wsparcia, kadrze pomocy społecznej, środkach finansowych na wydatki w pomocy społecznej i innych obszarach polityki społecznej w budżecie jednostki samorządu terytorialnego, aktywności projektowo-konkursowej jednostki organizacyjnej pomocy społecznej, współpracy z organizacjami pozarządowymi w obszarze pomocy i wsparcia powiatu wyszkowskiego.

2. Dane o sytuacji demograficznej i społecznej

Według stanu na 30 czerwca 2022, liczba ludności powiatu wyszkowskiego wyniosła 73 707 osób, z czego 50,42 % stanowiły kobiety, a 49,58 % mężczyźni. Liczba ludności stanowi 1,34 % ludności województwa, 0,19 % ludności kraju. Struktura ludności powiatu przedstawiała się następująco: osoby w wieku przedprodukcyjnym stanowiły 22,09 %, osoby w wieku produkcyjnym 57,87 %, a w wieku poprodukcyjnym 20,03 %. W latach 2021 - 2022 liczba ludności spadła o 0,54 %". Według stanu na 31 grudnia 2022 stopa bezrobocia w powiecie wyniosła 3,7 %. Stopa bezrobocia dla województwa wynosi 4,2 % dla kraju wynosi 5,2%. Liczba osób bezrobotnych zarejestrowanych w powiecie wyszkowskim wynosiła 1004, w tym 53,59 % stanowiły kobiety, 46,41 % mężczyźni. Udział długotrwale bezrobotnych w stosunku do ogólnej liczby ludności wyniósł 0,44 %. Poniżej prezentujemy w formie graficznej i tabelarycznej szczegółowe dane dotyczące demografii (liczbę ludności w podziale na płeć i grupy wiekowe), rynku pracy (liczbę osób bezrobotnych, liczbę bezrobotnych długotrwale, liczbę osób bezrobotnych z prawem do zasiłku, wskaźnik bezrobocia wśród beneficjentów pomocy społecznej) oraz w formie tabelarycznej informacje o infrastrukturze społecznej zawierające dane własne jednostki dotyczące liczby hospicjów oraz liczby ośrodków dla cudzoziemców na terenie powiatu wyszkowskiego.

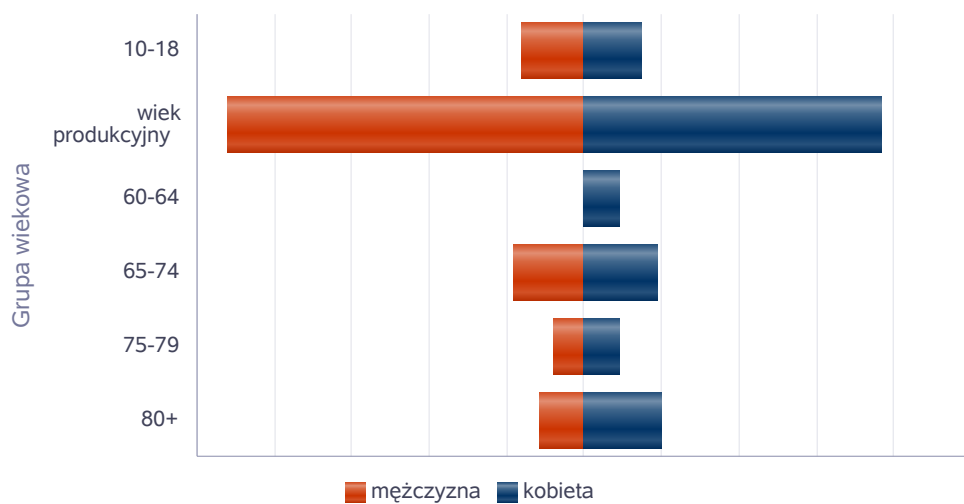
Liczba mieszkańców wg grup wiekowych i płci		
Grupa wiekowa	mężczyzna	kobieta
0-3	1 796	1 647
4-6	1 387	1 295
7-18	5 287	4 873
wiek produkcyjny	23 122	19 534
60-64		2 479
65-74	3 356	4 192
75-79	731	1 138
80+	863	2 007

Liczba mieszkańców wg grup wiekowych i płci



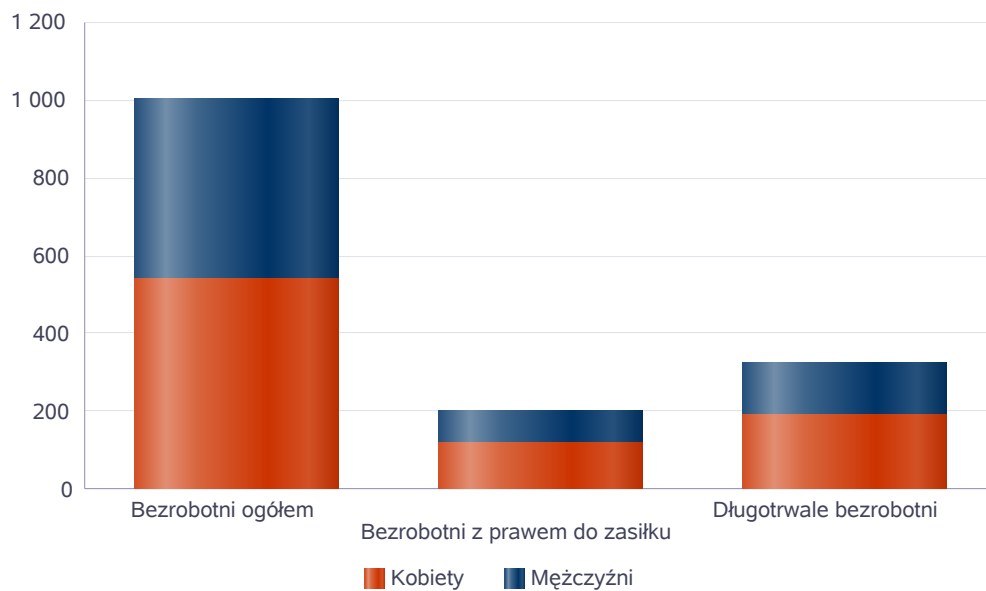
Liczba mieszkańców wg grup wiekowych i płci		
Grupa wiekowa	mężczyzna	kobieta
10-18	4 027	3 712
wiek produkcyjny	23 023	19 127
60-64		2 264
65-74	4 542	4 725
75-79	2 043	2 298
80+	2 907	5 039

Prognozowana liczba mieszkańców wg grup wiekowych i płci



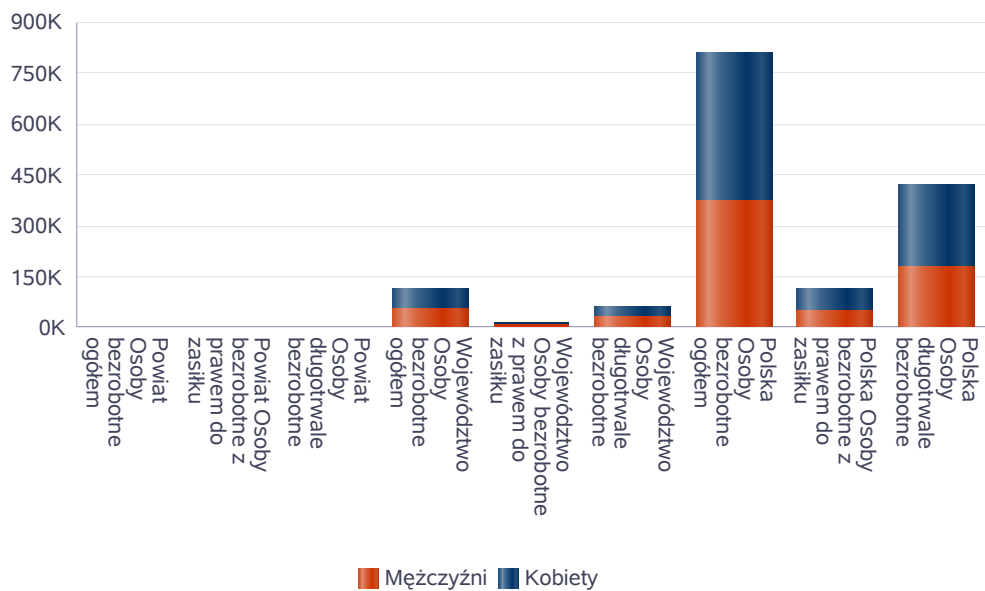
Liczba osób bezrobotnych, liczba długotrwale bezrobotnych oraz liczba osób bezrobotnych z prawem do zasiłku

Status	Ogółem	Mężczyźni	Kobiety
Bezrobotni ogółem	1 004	466	538
Bezrobotni z prawem do zasiłku	199	82	117
Długotrwale bezrobotni	323	134	189



Wykres prezentuje liczbę osób bezrobotnych, liczbę bezrobotnych długotrwale oraz liczbę osób bezrobotnych z prawem do zasiłku, ogółem i w podziale na płeć.

Status	Powiat		Województwo		Polska	
	Kobiety	Mężczyźni	Kobiety	Mężczyźni	Kobiety	Mężczyźni
Osoby bezrobotne ogółem	538	466	58 998	57 522	435 508	375 290
Osoby bezrobotne z prawem do zasiłku	117	82	8 920	7 442	65 105	50 187
Osoby długotrwale bezrobotne	189	134	33 003	30 173	237 119	181 721



INFRASTRUKTURA SPOŁECZNA (stan na 31.XII)

WYSZCZEGÓLNIENIE		Rok 2021	Rok oceny 2022	Prognoza 2023*
INFRASTRUKTURA SPOŁECZNA				
Liczba mieszkań komunalnych w zasobie gminy	1	X	X	X
Liczba wniosków złożonych na mieszkanie komunalne z zasobów gminy	2	X	X	X
w tym z wiersza 1: Liczba mieszkań socjalnych (lokali)	3	X	X	X
Liczba oczekujących na mieszkanie socjalne	4	X	X	X
Liczba wyroków eksmisyjnych bez wskazania lokalu socjalnego	5	X	X	X
Liczba klubów i innych miejsc spotkań dla seniorów	6	X	X	X
Liczba hospicjów	7	0	0	0
Liczba ośrodków dla cudzoziemców	8	0	0	0

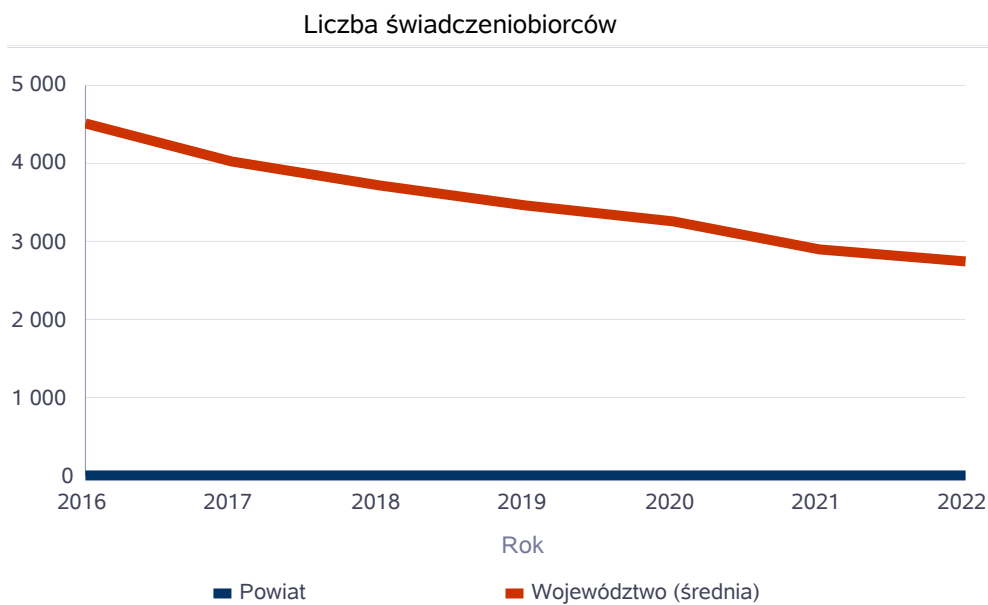
* Wielkość prognozy nie dotyczy wartości przyrostu lub spadku. W przypadku braku możliwości oszacowania wielkości liczbowych dla prognozy należy wpisać liczby odpowiadające danym z kolumny "Rok oceny 2022". Niniejsza instrukcja dotyczy wypełniania wszystkich tabel OZPS.

3. Dane o korzystających z pomocy i wsparcia

Pomoc i wsparcie w powiecie wyszkowskim z pomocy społecznej w 2022 roku uzyskało 1102 osoby, co stanowiło 1,49 % wszystkich mieszkańców powiatu. W roku oceny, w stosunku do 2021 roku, łączna liczba osób korzystających z pomocy i wsparcia zmniejszyła się o 263 osoby. Natomiast liczba rodzin, którym przyznano świadczenie z pomocy społecznej pozostała na tym samym poziomie w stosunku do roku poprzedniego i stanowiła 2 osoby. W przypadku długotrwale korzystających z pomocy społecznej ich liczba pozostała na tym samym poziomie w stosunku do 2021 roku i stanowiła 2 osoby. Poniżej prezentujemy w formie graficznej i tabelarycznej szczegółowe dane dotyczące: liczby rodzin i osób w rodzinach korzystających z pomocy społecznej w podziale na wiek i płeć, wskaźnika deprivacji lokalnej, liczby długotrwale korzystających z pomocy społecznej, w podziale na płeć i grupy wiekowe.

Liczba osób korzystających ze świadczeń na podstawie wydanych decyzji

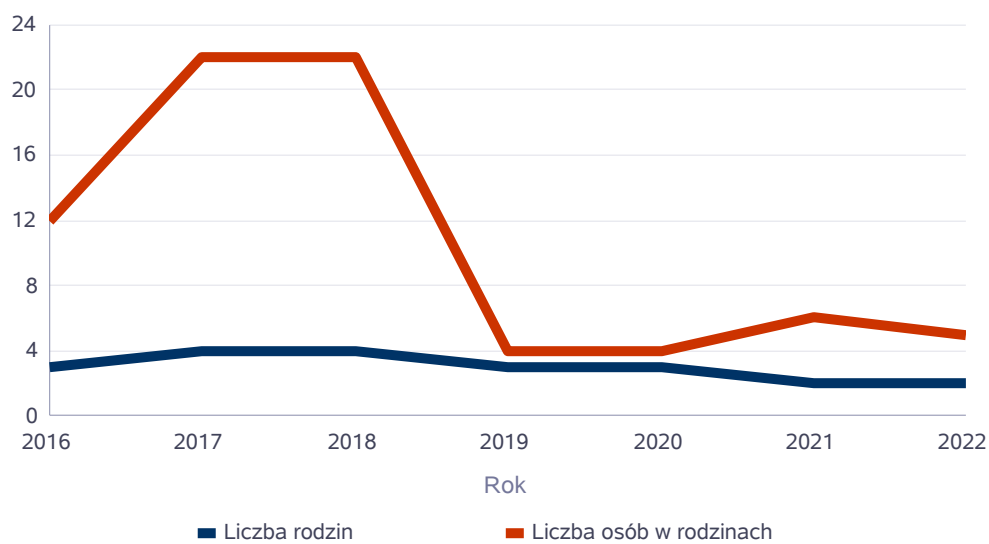
	Liczba świadczeniobiorców						
	2016	2017	2018	2019	2020	2021	2022
Powiat	3	4	4	3	3	2	2
Województwo (średnia)	4 500	4 036	3 727	3 473	3 245	2 889	2 747



Liczba rodzin i liczba osób w rodzinach korzystających z pomocy społecznej

Rok	Liczba rodzin	Liczba osób w rodzinach
2016	3	12
2017	4	22
2018	4	22
2019	3	4
2020	3	4
2021	2	6
2022	2	5

Korzystający z pomocy społecznej



**DANE O KORZYSTAJĄCYCH Z POMOCY I WSPARCIA
w całym okresie sprawozdawczym**

WYSZCZEGÓLNIENIE		Rok 2021	Rok oceny 2022	Prognoza 2023
OSOBY I RODZINY, KTÓRYM UDZIELONO POMOCY I WSPARCIA				
Liczba osób	1	1 365	1 102	1 150
OSOBY I RODZINY, KTÓRYM PRZYZNANO ŚWIADCZENIE				
Liczba osób	2	2	2	2
W tym: osoby długotrwale korzystające	3	2	2	2
Wiek 0-17	4	0	0	0
Wiek produkcyjny *	5	2	2	2
Wiek poprodukcyjny **	6	0	0	0
Liczba rodzin	7	2	2	2
Liczba osób w rodzinach	8	6	5	5
w tym: KOBIETY (z wierszy 2-6)				
Ogółem	9	1	1	1
W tym: osoby długotrwale korzystające	10	1	1	1
Wiek 0-17	11	0	0	0
Wiek 18-59	12	1	1	1
Wiek 60 lat i więcej	13	0	0	0
OSOBY I RODZINY, Z KTÓRYMI PRZEPROWADZONO WYWIAD ŚRODOWISKOWY				
Liczba osób ogółem	14	2	2	2
Liczba rodzin	15	2	2	2
Liczba osób w rodzinach	16	6	5	5
KONTRAKT SOCJALNY				
Liczba zawartych kontraktów socjalnych - ogółem	17	0	0	0
Liczba osób objętych kontraktem socjalnym - ogółem	18	0	0	0

* wiek produkcyjny: kobiety w wieku 18-59 lat, mężczyźni 18-64 lat

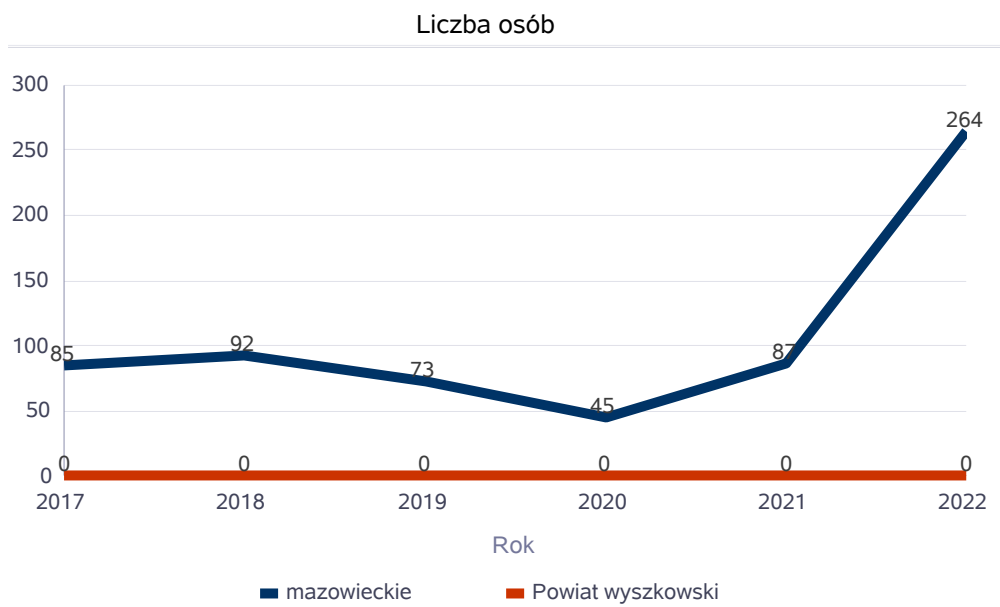
** wiek poprodukcyjny: kobiety w wieku 60 i więcej, mężczyźni 65 i więcej

3.1. Dane o korzystających z pomocy i wsparcia POWIAT - ZADANIA PCPR ORAZ MOPR

W 2022 roku w 86 rodzinach zastępczych umieszczonych było 132 dzieci. Na terenie powiatu 14 pełnoletnich wychowanków rodzinnej pieczy zastępczej oraz instytucjonalnej pieczy zastępczej zdecydowało o opuszczeniu rodziny i zostało objętych indywidualnym programem usamodzielnienia. W powiecie funkcjonowało 5 koordynatorów rodzinnej pieczy zastępczej oraz nie zachodziła potrzeba organizowania opieki dla małoletnich w rodzinach pomocowych. Poniżej prezentujemy w formie graficznej i tabelarycznej szczegółowe dane dotyczące: liczby osób korzystających z indywidualnego programu integracji cudzoziemców, liczby rodzin i dzieci umieszczonych w rodzinach zastępczych, kwoty świadczeń ze względu na typ rodziny, w której umieszczono dziecko w pieczy zastępczej, kwoty świadczeń dodatku zadaniowego w różnych typach pieczy zastępczej, strukturę liczby osób usamodzielnionych w rozbiciu na pełnoletnie osoby opuszczające rodziny zastępcze, pełnoletnie osoby opuszczające placówki opiekuńczo-wychowawcze, pełnoletnie osoby opuszczające instytucje, o których mowa w art. 88 ust. 1 ustawy o pomocy społecznej, kwotę świadczeń na usamodzielnienia.

Liczba osób korzystających z indywidualnego programu integracji cudzoziemców w województwie

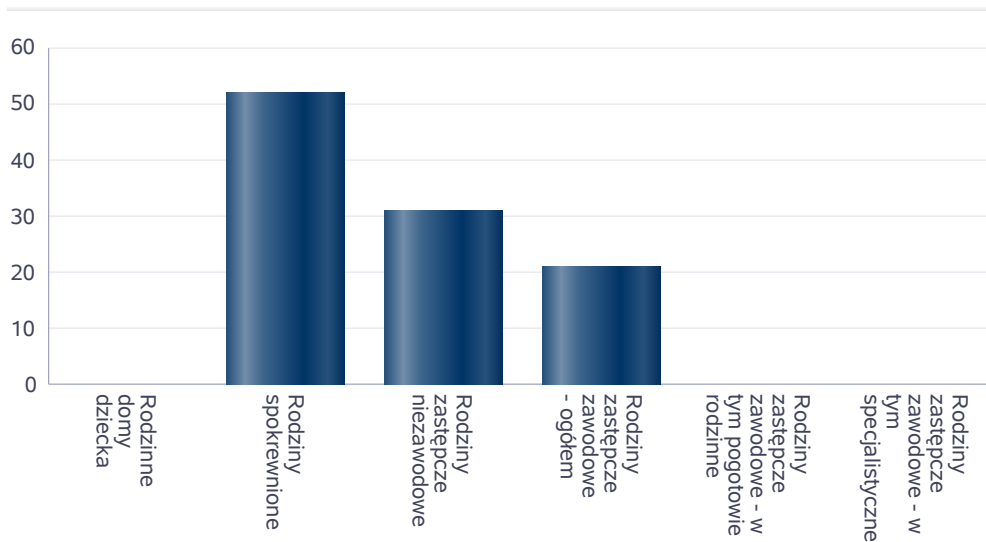
	Liczba osób					
	2017	2018	2019	2020	2021	2022
mazowieckie	85	92	73	45	87	264
Powiat wyszkowski	0	0	0	0	0	0



Liczba dzieci umieszczonych w rodzinach, rodzinach spokrewnionych z dzieckiem, w rodzinach zastępczych niezawodowych, zastępczych zawodowych, w tym rodzinach zastępczych specjalistycznych, rodzinach zastępczych pełniących funkcję pogotowia rodzinnego

Forma pieczy:	Liczba dzieci
Rodzinne domy dziecka	0
Rodziny spokrewnione	52
Rodziny zastępcze niezawodowe	31
Rodziny zastępcze zawodowe - ogółem	21
Rodziny zastępcze zawodowe - w tym pogotowie rodzinne	0
Rodziny zastępcze zawodowe - w tym specjalistyczne	0

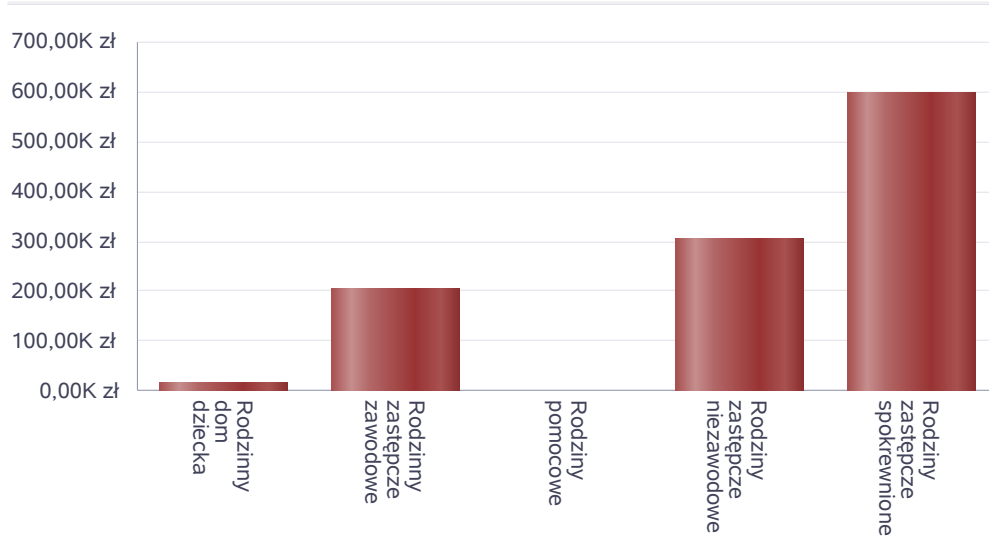
Liczba dzieci



Kwoty świadczeń ze względu na typ rodziny, w której umieszczono dziecko

Rodzaj świadczenia	Rodzinny dom dziecka	Rodzinny zastępcze zawodowe	Rodziny pomocowe	Rodziny zastępcze niezawodowe	Rodziny zastępcze spokrewnione
Wydatki na świadczenia dla rodzin zastępczych lub osób prowadzących rodzinny dom dziecka	16 408,00 zł	203 757,00 zł	0,00 zł	303 942,00 zł	596 226,00 zł

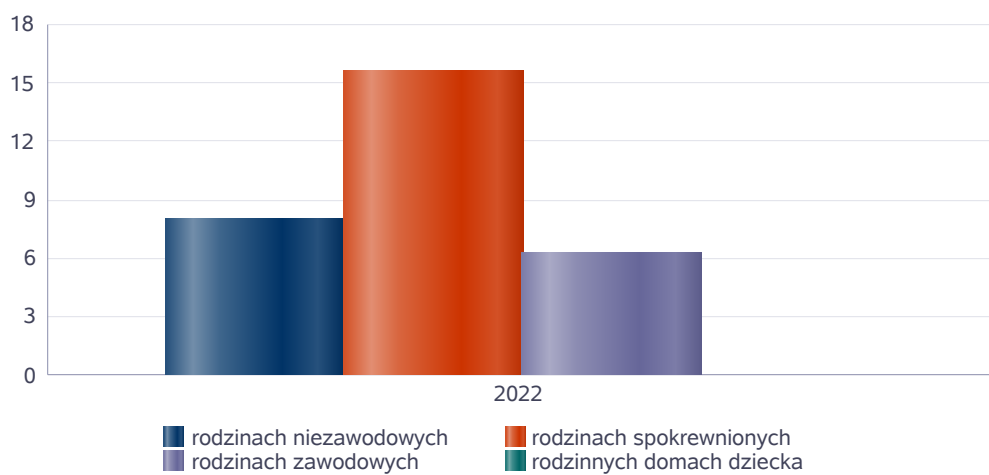
Kwoty świadczeń



Średniomiesięczna liczba dzieci umieszczonych w różnych typach pieczy zastępczej uprawnionych do otrzymywania dodatku wychowawczego

Forma pieczy w	Liczba dzieci
rodzinach niezawodowych	8
rodzinach spokrewnionych	16
rodzinach zawodowych	6
rodzinnych domach dziecka	0

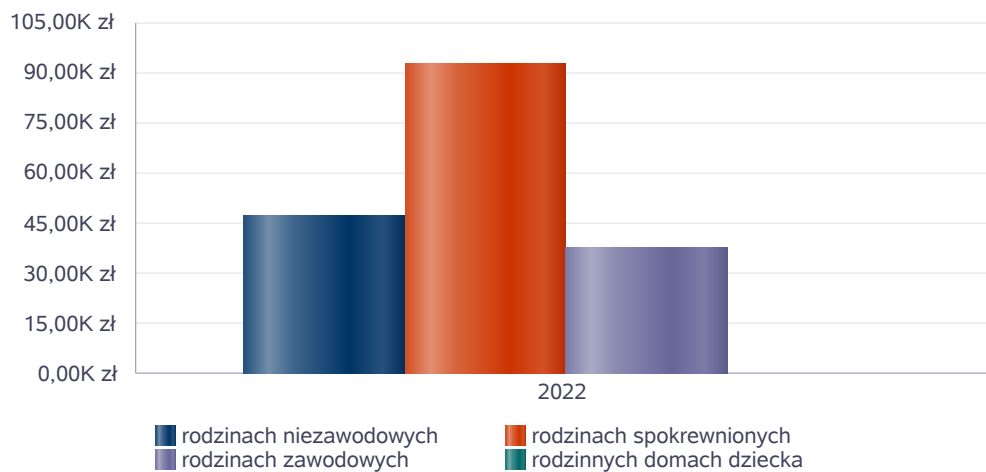
Liczba dzieci



Kwoty świadczeń dodatku wychowawczego w różnych typach pieczy zastępczej

Forma pieczy w	Wydatki narastająco od początku roku
rodzinach spokrewnionych	92 597,00 zł
rodzinach niezawodowych	47 145,00 zł
rodzinach zawodowych	37 500,00 zł
rodzinnych domach dziecka	0,00 zł

Wydatki



Liczba osób usamodzielnionych w rozbiciu na pełnoletnie osoby opuszczające rodziny zastępcze, pełnoletnie osoby opuszczające placówki opiekuńczo-wychowawczej

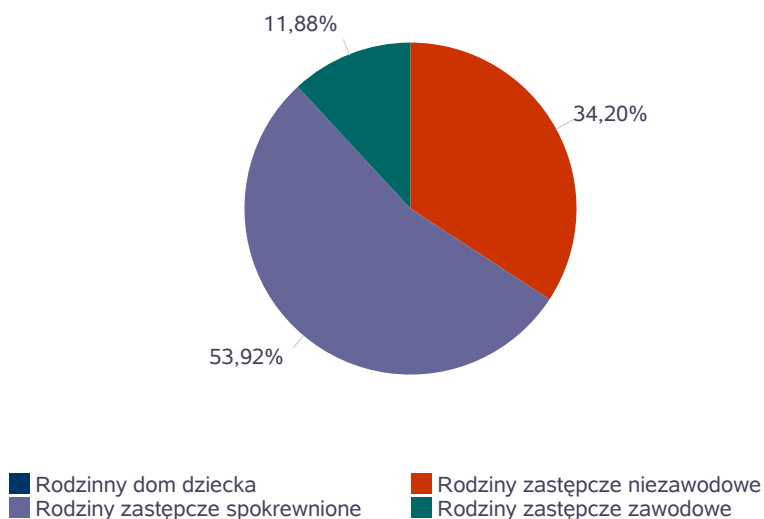
Grupa	Odływ z instytucjonalnej pieczy zastępczej	Odływ z rodzin zastępczych niezawodowych	Odływ z rodzin zastępczych spokrewnionych	Odływ z rodzin zastępczych zawodowych	Odływ z rodzinnych domów dziecka
Dzieci powyżej 18 roku życia	7	1	5	1	0



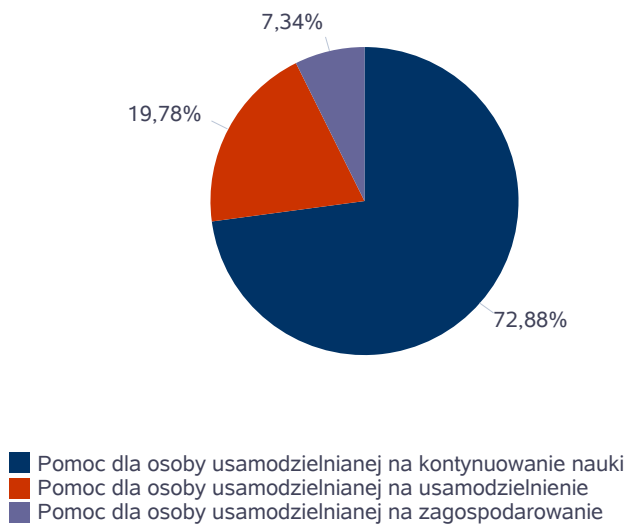
Kwota w złotych ogółem świadczeń na usamodzielnienia w rozbiciu na pełnoletnie osoby opuszczające rodziny zastępcze, pełnoletnie osoby opuszczające placówki opiekuńczo-wychowawcze

Rodzaj usamodzielnienia	Rodzinny dom dziecka	Rodziny zastępcze niezawodowe	Rodziny zastępcze spokrewnione	Rodziny zastępcze zawodowe
Pomoc dla osoby usamodzielnianej na kontynuowanie nauki	0,00 zł	64 285,00 zł	77 170,00 zł	16 063,00 zł
Pomoc dla osoby usamodzielnianej na usamodzielnienie	0,00 zł	7 839,00 zł	27 065,00 zł	7 839,00 zł
Pomoc dla osoby usamodzielnianej na zagospodarowanie	0,00 zł	1 782,00 zł	12 300,00 zł	1 782,00 zł

Procentowy udział wydatków wg rodzaju placówki



Procentowy udział wydatków wg rodzaju usamodzielnienia



**Dane o osobach korzystających z pomocy i wsparcia
POWIAT - ZADANIA PCPR ORAZ MOPR
wypełniają wyłącznie powiaty i miasta na prawach powiatu
w całym okresie sprawozdawczym**

WYSZCZEGÓLNIENIE		Rok 2021	Rok oceny 2022	Prognoza 2023
INDYWIDUALNE PROGRAMY POMOCY				
PROGRAM ODDZIAŁYWAŃ KOREKCYJNO-EDUKACYJNYCH DLA OSÓB STOSUJĄCYCH PRZEMOC W RODZINIE				
Liczba osób korzystających z usług	1	0	0	0
USAMODZIELNIENIE				
PEŁNOLETNIE OSOBY OPUSZCZAJĄCE INSTYTUCJE, O KTÓRYCH MOWA W ART. 88 UST.1 USTAWY O POMOCY SPOŁECZNEJ				
Liczba osób	2	2	2	2
Kwota świadczeń w złotych	3	12 694	13 226	13 226
W TYM: (od poz. 4 do poz. 9)				
POMOC PIENIĘŻNA NA USAMODZIELNIENIE				
Liczba osób	4	0	0	0
Kwota świadczeń w złotych	5	0	0	0
POMOC PIENIĘŻNA NA KONTYNUOWANIE NAUKI				
Liczba osób	6	2	2	2
Kwota świadczeń w złotych	7	12 694	13 226	13 226
POMOC NA ZAGOSPODAROWANIE W FORMIE RZECZOWEJ				
Liczba osób	8	0	0	0
Kwota świadczeń w złotych	9	0	0	0
REHABILITACJA ZAWODOWA I SPOŁECZNA OSÓB NIEPEŁNOSPRAWNYCH				
Ogólna kwota dofinansowania (PFRON, środki własne powiatu)	10	1 993 693	2 067 867	2 686 538
POMOC NA LIKWIDACJĘ BARIER ARCHITEKTONICZNYCH, TECHNICZNYCH I W KOMUNIKOWANIU SIĘ				
Liczba osób, które uzyskały dofinansowanie	11	34	15	22
Wartość dofinansowania w złotych	12	160 081	209 871	300 000
TURNUSY REHABILITACYJNE				
Liczba osób, które uzyskały pomoc	13	54	74	95
Wartość dofinansowania w złotych	14	92 267	134 746	180 000
ZAOPATRZENIE W PRZEDMIOTY ORTOPEDYCZNE, ŚRODKI POMOCNICZE I SPRZĘT REHABILITACYJNY				
Liczba osób, które uzyskały pomoc	15	284	250	282
Wartość dofinansowania w złotych	16	536 611	511 556	628 017
PROGRAM "AKTYWNY SAMORZĄD"				
Liczba świadczeń	17	59	44	63
Wartość dofinansowania w złotych	18	409 079	283 482	550 000
Liczba osób z niepełnosprawnościami korzystających z form wsparcia pomocy społecznej ogółem	19	54	34	45
DOFINANSOWANIE SPORTU, KULTURY, REKREACJI I TURYSTYKI				
Liczba dofinansowanych imprez	20	0	0	0
Liczba niepełnosprawnych uczestników	21	0	0	0
Wartość dofinansowania ogółem w złotych	22	0	0	0
DOFINANSOWANIE USŁUG TŁUMACZA JĘZYKA MIGOWEGO LUB TŁUMACZA - PRZEWODNIKA				
Wartość dofinansowania w złotych	23	0	0	0

4. Inne rodzaje pomocy i świadczeń

Nie występowały.

5. Zasoby instytucjonalne pomocy i wsparcia

Pomoc społeczna to nie tylko wsparcie finansowe osób i rodzin potrzebujących pomocy, ale także pomoc instytucjonalna, świadczona przez placówki pomocy społecznej. W powiecie wyszkowskim prowadzą działalność następujące instytucje pomocy społecznej, finansowane z budżetu powiatu:

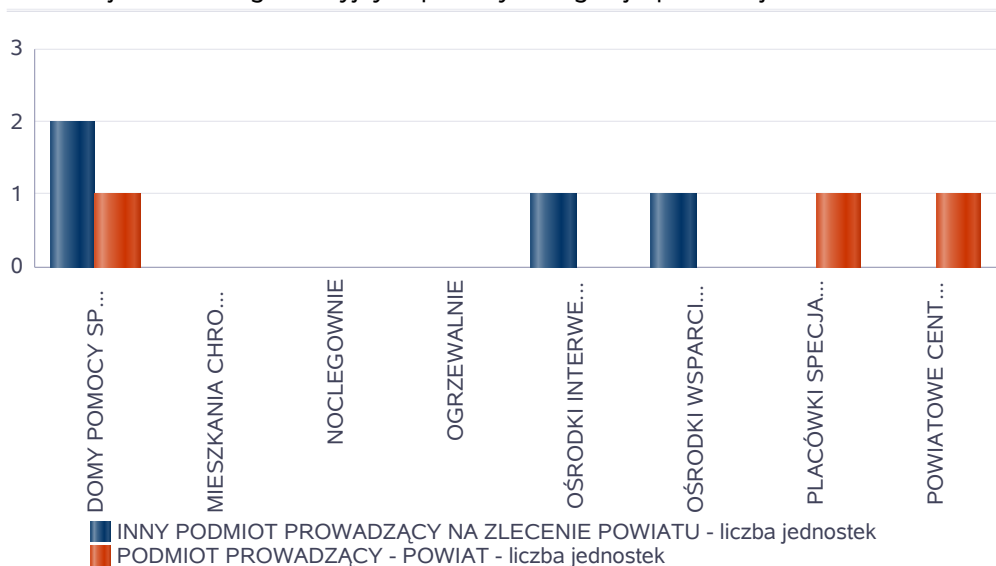
1. Powiatowy Środowiskowy Dom Samopomocy typu B dla osób z niepełnosprawnością intelektualną w Wyszkowie (PŚDS) prowadzony na zlecenie powiatu przez Polskie Stowarzyszenie na Rzecz Osób z Upośledzeniem Umysłowym Koło w Wyszkowie.
2. Dom Pomocy Społecznej w Brańszczyku dla osób przewlekle somatycznie chorych oraz osób dorosłych niepełnosprawnych intelektualnie prowadzony przez powiat.
3. Dwa domy pomocy społecznej prowadzone na zlecenie powiatu przez Zgromadzenie Sióstr Benedyktyn Samarytanek Krzyża Chrystusowego: Dom Pomocy Społecznej dla Dzieci „Fiszor” w Gaju dla dzieci i młodzieży niepełnosprawnych intelektualnie, Dom Pomocy Społecznej w Niegowie, dla osób dorosłych niepełnosprawnych intelektualnie oraz dzieci i młodzieży niepełnosprawnych intelektualnie.
4. Ośrodek Interwencji Kryzysowej prowadzony na zlecenie powiatu przez Stowarzyszenie MONAR – Ośrodek Leczenia Uzależnień w Wyszkowie.
5. Powiatowe Centrum Pomocy Rodzinie, które równocześnie jest też Placówką poradnictwa specjalistycznego.
6. Dwie placówki opiekuńczo-wychowawcze, których organem prowadzącym jest Powiat Wyszkowski: Placówka Opiekuńczo-Wychowawczej Dom dla Dzieci nr 1 w Wyszkowie oraz Placówka Opiekuńczo-Wychowawczej Dom dla Dzieci nr 2 w Wyszkowie.
7. Warsztaty Terapii Zajęciowej (WTZ) prowadzone na zlecenie powiatu przez Polskie Stowarzyszenie na Rzecz Osób z Upośledzeniem Umysłowym Koło w Wyszkowie.

Poniżej prezentujemy w formie graficznej i tabelarycznej szczegółowe dane dotyczące: liczby placówek w podziale na typ i instytucje prowadzącą, liczby miejsc i liczby osób korzystających z placówek, wskaźnik nasycenia usługami w postaci domów pomocy społecznej.

Liczba jednostek organizacyjnych pomocy i integracji społecznej o zasięgu lokalnym i o zasięgu ponadgminnym w podziale na instytucję prowadzącą

Jednostka	INNY PODMIOT PROWADZĄCY NA ZLECENIE POWIATU - liczba jednostek	PODMIOT PROWADZĄCY - POWIAT - liczba jednostek
DOMY POMOCY SPOŁECZNEJ	2	1
MIESZKANIA CHRONIONE OGÓŁEM	0	0
NOCLEGOWNIE	0	0
OGRZEWALNIE	0	0
OŚRODKI INTERWENCJI KRYZYSOWEJ OGÓŁEM	1	0
OŚRODKI WSPARCIA OGÓŁEM	1	0
PLACÓWKI SPECJALISTYCZNEGO PORADNICTWA OGÓŁEM	0	1
POWIATOWE CENTRA POMOCY RODZINIE		1

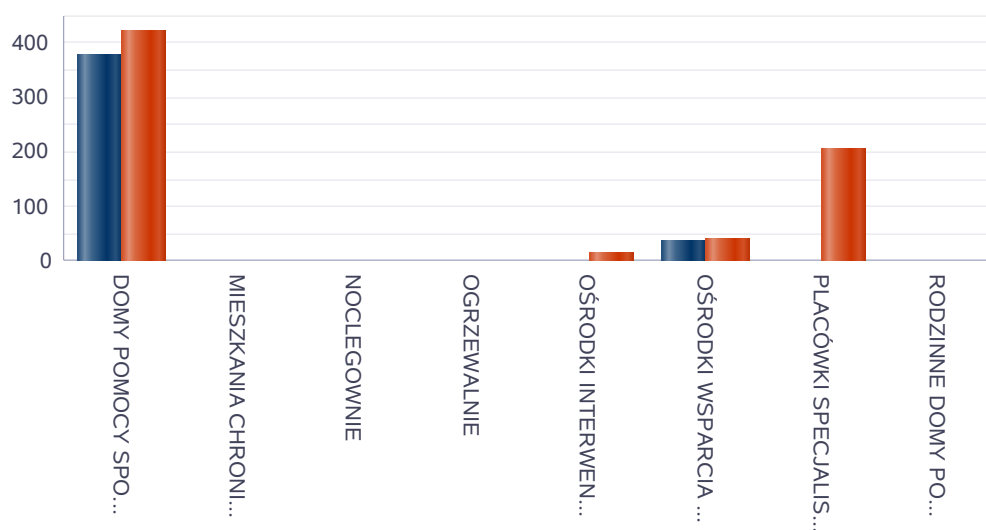
Liczba jednostek organizacyjnych pomocy i integracji społecznej



Liczba miejsc w jednostkach organizacyjnych pomocy i integracji społecznej o zasięgu lokalnym i o zasięgu ponadgminnym

Rodzaj placówki	liczba miejsc	liczba osób korzystających
DOMY POMOCY SPOŁECZNEJ	379	424
MIESZKANIA CHRONIONE OGÓŁEM	0	0
NOCLEGOWNIE	0	0
OGRZEWALNIE	0	0
OŚRODKI INTERWENCJI KRYZYSOWEJ OGÓŁEM		17
OŚRODKI WSPARCIA OGÓŁEM	40	43
PLACÓWKI SPECJALISTYCZNEGO PORADNICTWA OGÓŁEM		205
RODZINNE DOMY POMOCY	0	0

Liczba miejsc w jednostkach organizacyjnych pomocy i integracji społecznej o zasięgu lokalnym i o zasięgu ponadgminnym

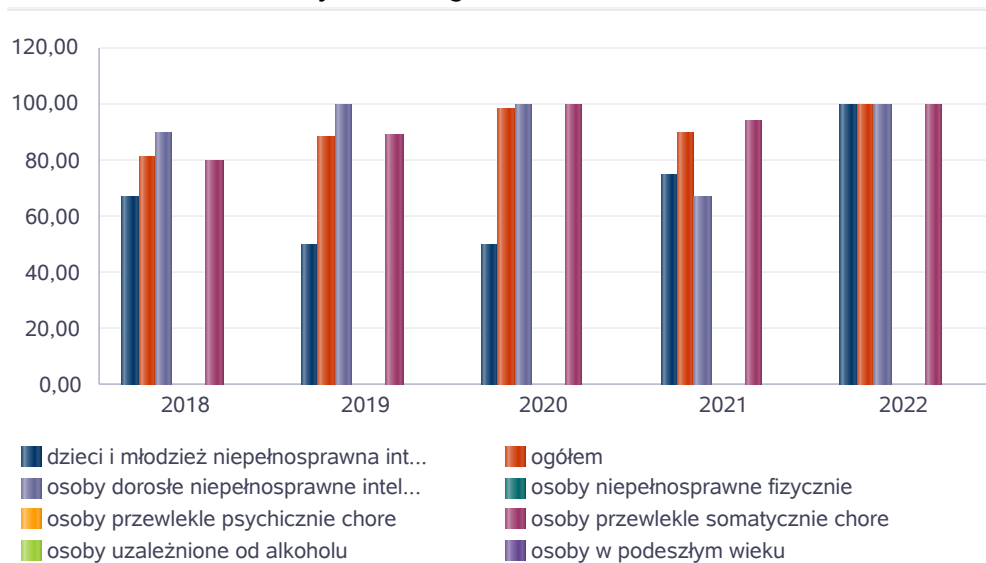


Nasylenie usługami w DPS

Wskaźnik obliczany jako stosunek liczby osób umieszczonych w DPS pomnożony przez 100 do sumy liczby osób umieszczonych w DPS i liczby oczekujących

Grupa osób	Wskaźnik nasylenia usługami w DPS-ach wyrażony w %				
	2018	2019	2020	2021	2022
ogółem	81,13	88,00	98,21	89,83	100,00
osoby w podeszłym wieku					
osoby przewlekle somatycznie chore	80,00	89,13	100,00	93,88	100,00
osoby przewlekle psychicznie chore					
osoby dorosłe niepełnosprawne intelektualnie	90,00	100,00	100,00	66,67	100,00
dzieci i młodzież niepełnosprawna intelektualnie	66,67	50,00	50,00	75,00	100,00
osoby niepełnosprawne fizycznie					
osoby uzależnione od alkoholu					

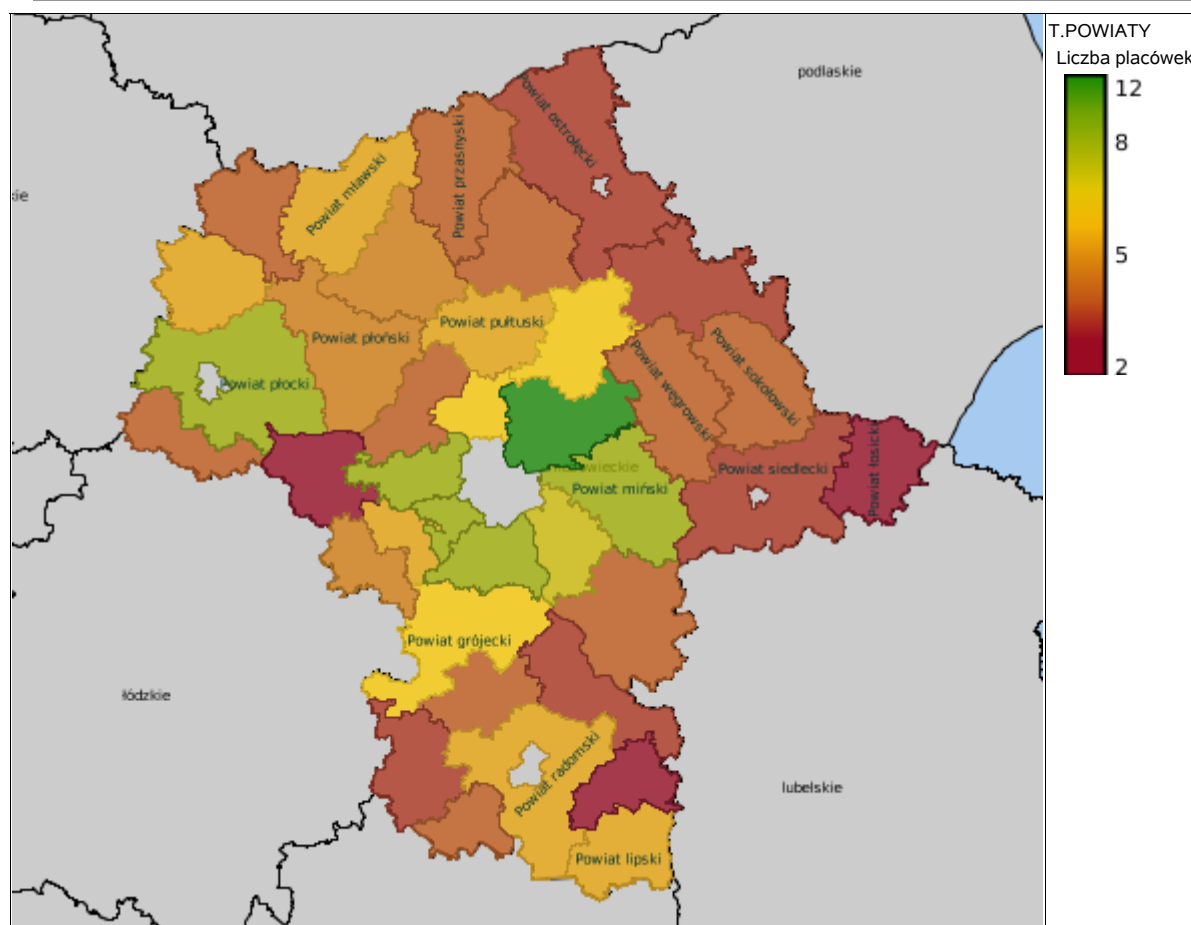
Nasylenie usługami w DPS-ach



Rozmieszczenie jednostek organizacyjnych pomocy i integracji społecznej o zasięgu ponadgminnym

Powiat	Ogółem	DOMY POMOCY SPOŁ.	MIESZK. CHRO- NIONE OG.	NOCLE - GOWNIE	OGRZE - WALNIE	OŚR. INTER - WENCJI KRYZYS. OG.	OŚRODKI WSPARCIA OGÓŁEM	PLAC. SPEC. PORAD.	POWIAT. CENTRA POM. RODZ.
Powiat białobrzeski	4	1	0	0	0	0	1	1	1
Powiat ciechanowski	5	2	0	0	0	0	1	1	1
Powiat garwoliński	4	1	0	0	0	0	1	1	1
Powiat gostyniński	4	1	0	0	0	0	1	1	1
Powiat grodziski (mazowieckie)	6	2	1	0	0	0	1	1	1
Powiat grójecki	7	4	0	0	0	0	1	1	1
Powiat kozienicki	3	1	0	0	0	0	0	1	1
Powiat legionowski	7	1	2	0	0	0	2	1	1
Powiat lipski	6	1	0	0	0	0	3	1	1
Powiat makowski	4	1	0	0	0	0	1	1	1
Powiat miński	9	3	0	0	0	1	3	1	1
Powiat mławski	6	1	0	0	0	1	2	1	1
Powiat nowodworski (mazowieckie)	4	1	0	0	0	0	1	1	1
Powiat ostrowski (mazowieckie)	3	0	1	0	0	0	0	1	1
Powiat ostrołęcki	3	0	0	0	0	0	1	1	1
Powiat otwocki	8	4	0	0	0	1	1	1	1
Powiat piaseczyński	9	4	1	0	0	1	1	1	1
Powiat pruszkowski	9	3	0	0	0	1	3	1	1
Powiat przasnyski	4	2	0	0	0	0	0	1	1
Powiat przysuski	3	0	0	0	0	0	1	1	1
Powiat pułtuski	6	3	0	0	0	0	2	0	1
Powiat płocki	9	6	0	0	0	0	1	1	1
Powiat płoński	5	1	0	0	0	0	2	1	1
Powiat radomski	6	3	0	0	0	0	1	1	1
Powiat siedlecki	3	1	0	0	0	0	0	1	1

Powiat	Ogółem	DOMY POMOCY SPOŁ.	MIESZK. CHRO - NIONE OG.	NOCLE - GOWNIE	OGRZE - WALNIE	OŚR. INTER - WENCJI KRYZYS. OG.	OŚRODKI WSPARCIA OGÓŁEM	PLAC. SPEC. PORAD.	POWIAT. CENTRA POM. RODZ.
Powiat sierpecki	6	1	1	0	0	1	1	1	1
Powiat sochaczewski	2	1	0	0	0	0	0	0	1
Powiat sokołowski	4	2	0	0	0	0	0	1	1
Powiat sztybołowski	4	1	1	0	0	1	0	0	1
Powiat warszawski zachodni	9	2	2	0	0	0	3	1	1
Powiat wołomiński	12	2	1	0	0	1	6	1	1
Powiat wyszkowski	7	3	0	0	0	1	1	1	1
Powiat węgrowski	4	0	0	0	0	1	1	1	1
Powiat zwoleński	2	1	0	0	0	0	0	0	1
Powiat łosicki	2	0	0	0	0	0	0	1	1
Powiat żuromiński	4	1	0	0	0	0	1	1	1
Powiat żyrardowski	5	3	0	0	0	0	1	0	1



ZASOBY INSTYTUCJONALNE POMOCY I WSPARCIA

WYSZCZEGÓLNIENIE		Rok 2021	Rok oceny 2022	Prognoza 2023
OŚRODKI WSPARCIA - OGÓŁEM				
Liczba miejsc w placówkach ogółem	1	40	40	40
Liczba osób korzystających	2	43	43	40
Liczba osób oczekujących (wg stanu na 31 grudnia danego roku)	3	1	0	0
Liczba decyzji odmownych (wg stanu na 31 grudnia danego roku)	4	0	0	0
Kadra placówek - liczba osób zatrudnionych ogółem (wg stanu na 31 grudnia danego roku)	5	12	13	13
Roczny koszt prowadzenia i utrzymania placówek (w złotych)	6	926 578	1 033 859	966 120
W TYM (z wierszy 1-6, dotyczy wierszy 7-27):				
ŚRODOWISKOWE DOMY SAMOPOMOCY				
Liczba miejsc w placówkach ogółem	7	40	40	40
Liczba osób korzystających	8	43	43	40
Liczba osób umieszczonych	9	3	3	0
Liczba osób oczekujących (wg stanu na 31 grudnia danego roku)	10	1	0	0
Kadra placówek - liczba osób zatrudnionych ogółem (wg stanu na 31 grudnia danego roku)	11	12	13	13
Roczny koszt prowadzenia i utrzymania placówek (w złotych)	12	926 578	1 033 859	966 120
DZIEENNE DOMY POMOCY				
Liczba miejsc w placówkach ogółem	13	0	0	0
Liczba osób korzystających	14	0	0	0
Liczba osób oczekujących (wg stanu na 31 grudnia danego roku)	15	0	0	0
Kadra placówek - liczba osób zatrudnionych ogółem (wg stanu na 31 grudnia danego roku)	16	0	0	0
Roczny koszt prowadzenia i utrzymania placówek (w złotych)	17	0	0	0
KLUBY SAMOPOMOCY				
Liczba miejsc w placówkach ogółem	18	0	0	0
Liczba osób korzystających	19	0	0	0
Liczba osób oczekujących (wg stanu na 31 grudnia danego roku)	20	0	0	0
Kadra placówek - liczba osób zatrudnionych ogółem (wg stanu na 31 grudnia danego roku)	21	0	0	0
Roczny koszt prowadzenia i utrzymania placówek (w złotych)	22	0	0	0
SCHRONISKA DLA OSÓB BEZDOMNYCH I SCHRONISKA DLA OSÓB BEZDOMNYCH Z USŁUGAMI OPIEKUŃCZYMI				
Liczba miejsc w placówkach ogółem	23	0	0	0
Liczba osób korzystających	24	0	0	0
Liczba osób skierowanych w wyniku eksmisji	25	0	0	0
Kadra placówek - liczba osób zatrudnionych ogółem (wg stanu na 31 grudnia danego roku)	26	0	0	0
Roczny koszt prowadzenia i utrzymania placówek (w złotych)	27	0	0	0
OGRZEWALNIE				

WYSZCZEGÓLNIENIE		Rok 2021	Rok oceny 2022	Prognoza 2023
Liczba miejsc w placówkach ogółem	28	0	0	0
Liczba osób korzystających	29	0	0	0
Kadra placówek - liczba osób zatrudnionych ogółem (wg stanu na 31 grudnia danego roku)	30	0	0	0
Roczny koszt prowadzenia i utrzymania placówek (w złotych)	31	0	0	0
NOCLEGOWNIE				
Liczba miejsc w placówkach ogółem	32	0	0	0
Liczba osób korzystających	33	0	0	0
Liczba osób skierowanych w wyniku eksmisji	34	0	0	0
Kadra placówek - liczba osób zatrudnionych ogółem (wg stanu na 31 grudnia danego roku)	35	0	0	0
Roczny koszt prowadzenia i utrzymania placówek (w złotych)	36	0	0	0

ZASOBY INSTYTUCJONALNE POMOCY i WSPARCIA (c.d.)

WYSZCZEGÓLNIENIE		Rok 2021	Rok oceny 2022	Prognoza 2023
DOMY POMOCY SPOŁECZNEJ				
Liczba miejsc w placówkach ogółem	1	379	379	379
Liczba osób korzystających	2	420	424	421
Liczba osób umieszczonych	3	53	47	50
Liczba osób oczekujących (wg stanu na 31 grudnia danego roku)	4	6	0	1
Liczba decyzji odmownych (wg stanu na 31 grudnia danego roku)	5	0	0	0
Kadra placówek - liczba osób zatrudnionych ogółem (wg stanu na 31 grudnia danego roku)	6	299	283	287
Roczny koszt prowadzenia i utrzymania placówek (w złotych)	7	20 977 391	22 298 376	23 020 317
MIESZKANIA CHRONIONE OGÓLEM				
Liczba miejsc w placówkach ogółem	8	0	0	0
Liczba osób korzystających	9	0	0	0
Liczba osób umieszczonych	10	0	0	0
Liczba osób oczekujących (wg stanu na 31 grudnia danego roku)	11	0	0	0
Kadra placówek - liczba osób zatrudnionych ogółem (wg stanu na 31 grudnia danego roku)	12	0	0	0
Roczny koszt prowadzenia i utrzymania placówek (w złotych)	13	0	0	0
OŚRODKI INTERWENCJI KRYZYSOWEJ OGÓLEM (powiatowe)				
Liczba miejsc w placówkach ogółem	14	5	5	5
Liczba osób korzystających	15	21	17	17
PLACÓWKI SPECJALISTYCZNEGO PORADNICTWA (powiatowe)				
Liczba osób korzystających	16	213	205	205
Kadra placówek - liczba osób zatrudnionych ogółem (wg stanu na 31 grudnia danego roku)	17	1	1	1
Roczny koszt prowadzenia i utrzymania placówek (w złotych)	18	0	0	0

WYSZCZEGÓLNIENIE		Rok 2021	Rok oceny 2022	Prognoza 2023
PLACÓWKI WSPARCIA DZIENNEGO				
Liczba miejsc w placówkach ogółem	19	0	60	60
Liczba osób korzystających	20	0	30	30
Kadra placówek - liczba osób zatrudnionych ogółem (wg stanu na 31 grudnia danego roku)	21	0	0	0
Roczny koszt prowadzenia i utrzymania placówek (w złotych)	22	0	326 202	326 202
PLACÓWKI OPIEKUNCZO-WYCHOWAWCZE OGÓŁEM				
Liczba miejsc w placówkach ogółem	23	28	28	28
Liczba osób korzystających	24	29	27	28
Kadra placówek - liczba osób zatrudnionych ogółem (wg stanu na 31 grudnia danego roku)	25	22	22	22
Roczny koszt prowadzenia i utrzymania placówek (w złotych)	26	1 273 136	1 380 555	1 521 707
W tym: PLACÓWKI TYPU RODZINNEGO				
Liczba miejsc w placówkach ogółem	27	0	0	0
Liczba osób korzystających	28	0	0	0
Kadra placówek - liczba osób zatrudnionych ogółem (wg stanu na 31 grudnia danego roku)	29	0	0	0
Roczny koszt prowadzenia i utrzymania placówek (w złotych)	30	0	0	0
CENTRUM INTEGRACJI SPOŁECZNEJ				
Liczba uczestników zajęć	31	0	0	0
KLUB INTEGRACJI SPOŁECZNEJ				
Liczba uczestników zajęć	32	X	X	X
WARSZTAT TERAPII ZAJĘCIOWEJ				
Liczba uczestników zajęć	33	34	36	32
Kadra placówek - liczba osób zatrudnionych ogółem (wg stanu na 31 grudnia danego roku)	34	7	7	7
Roczny koszt prowadzenia i utrzymania placówek (w złotych)	35	752 538	874 579	933 521
ZAKŁAD AKTYWNOŚCI ZAWODOWEJ				
Liczba uczestników zajęć	36	0	0	0

INNE INSTYTUCJE POMOCY I WSPARCIA

Rodzaj instytucji	Wyszczególnienie		Rok 2021	Rok oceny 2022	Prognoza 2023
Spółdzielnie socjalne dla których JST jest założycielem lub członkiem	Liczba spółdzielni socjalnych	1	1	1	1
	Liczba osób zatrudnionych w spółdzielniach socjalnych (ogółem wg stanu na 31 grudnia danego roku)	2	6	6	8
	W tym, z wiersza powyżej, liczba osób, o których mowa w art. 4 ust. 1 ustawy o spółdzielniach socjalnych, zatrudnionych w spółdzielniach socjalnych (wg stanu na 31 grudnia danego roku)	3	6	6	8
Liczba organizacji pozarządowych w obszarze włączenia społecznego działających na terenie JST	4		10	10	10

6. Kadra jednostki organizacyjnej pomocy społecznej

W roku oceny, kadra powiatowego centrum pomocy rodzinie liczyła 22 osoby w tym: kadra kierownicza 5 osób, pracownicy socjalni 1 osoba, pozostali pracownicy 16 osób. Spośród zatrudnionych w powiatowym centrum pomocy rodzinie pracowników 17 posiada wykształcenie wyższe, 5 wykształcenie średnie. Nie ma pracowników socjalnych ze specjalizacją I i II stopnia w zawodzie pracownika socjalnego. Wśród pracowników 6 osób posiada specjalizację z organizacji pomocy społecznej.

6.1. Zatrudnienie pomocnicze w jednostce organizacyjnej pomocy społecznej

Zatrudnienie pomocnicze w jednostce organizacyjnej pomocy społecznej w roku oceny kształtowało się na następującym poziomie: nie było wolontariuszy, w ramach zatrudnienia subsydiowanego (roboty publiczne, prace interwencyjne i inne) nie pracowała żadna osoba, nikt nie odbywał stażu.

6.2. Zespoły pracy socjalnej i integracji społecznej w jednostce pomocy społecznej

W 2022 roku w jednostce pomocy społecznej nie funkcjonowały Zespoły pracy socjalnej i integracji społecznej.

7. Środki finansowe na wydatki w pomocy społecznej i innych obszarach polityki społecznej w budżecie jednostki samorządu terytorialnego

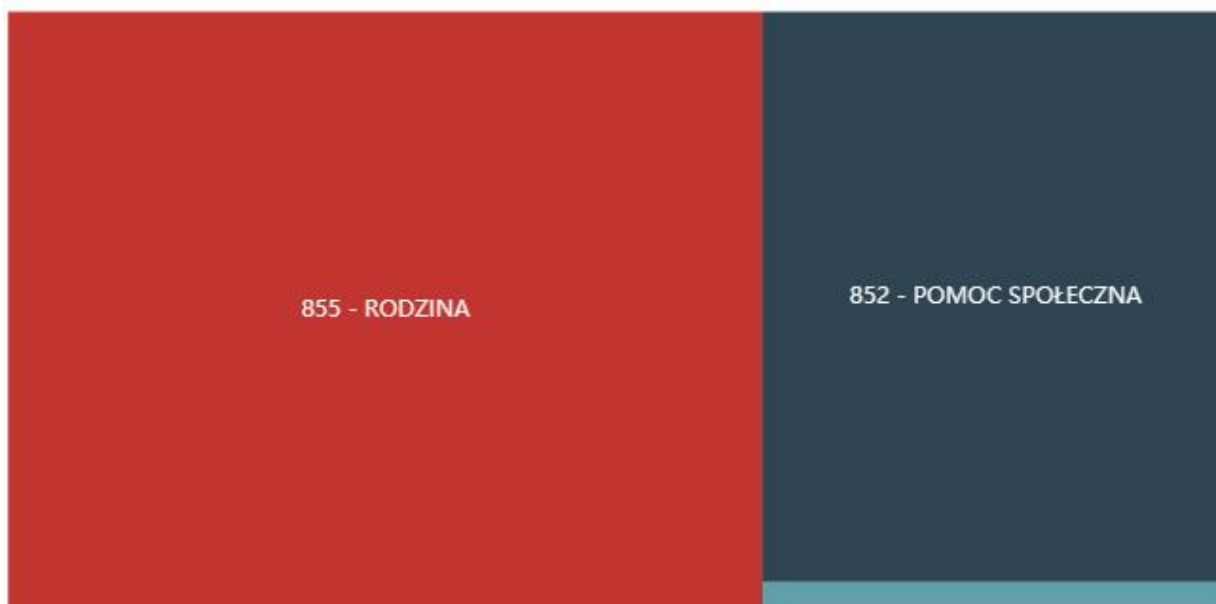
W Powiecie Wyszakowskim środki finansowe wydatkowane na zadania z zakresu polityki społecznej w 2022 roku wyniosły 26 773 713 zł. Poziom wydatków w stosunku do roku poprzedniego wzrósł o 1 240 753 zł. (co stanowi 4,86 %). W dziale 855 – Rodzina wydatkowano 4 476 401 zł. co stanowi 16,72 % ogólnych wydatków w zakresie polityki społecznej. W dziale 852 - Pomoc społeczna wydatkowano 19 700 640 zł. co stanowi 73,58 % ogólnych wydatków w zakresie polityki społecznej. W dziale 851 - Ochrona zdrowia nie wydatkowano środków. W dziale 854 - Edukacja i opieka wychowawcza wydatkowano 1 520 zł. co stanowi 0,01 % ogólnych wydatków w zakresie polityki społecznej. Najwięcej środków wydano na następujące pozycje budżetowe: Rozdział 85202 - Domy pomocy społecznej - kwota 17 020 510 zł, Rozdział 85508 - Rodziny zastępcze - kwota 2 491 726 zł, Rozdział 85510 - Działalność placówek opiekuńczo-wychowawczych - kwota 1 984 675 zł.

WYDATKI W OBSZARACH POLITYKI SPOŁECZNEJ W JEDNOSTKACH SAMORZĄDU TERYTORIALNEGO



- 852 - POMOC SPOŁECZNA
- 855 - RODZINA
- 853 - POZOSTAŁE ZADANIA W ZAKRESIE POLITYKI SPOŁECZNEJ
- 854 - EDUKACYJNA OPIEKA WYCHOWAWCZA
- 851 - OCHRONA ZDROWIA

WYDATKI W OBSZARACH POLITYKI SPOŁECZNEJ W OPS / PCPR



- 855 - RODZINA
- 852 - POMOC SPOŁECZNA
- 853 - POZOSTAŁE ZADANIA W ZAKRESIE POLITYKI SPOŁECZNEJ
- 851 - OCHRONA ZDROWIA
- 854 - EDUKACYJNA OPIEKA WYCHOWAWCZA

ŚRODKI FINANSOWE NA WYDATKI W POMOCY SPOŁECZNEJ I INNYCH OBSZARACH POLITYKI SPOŁECZNEJ W BUDŻECIE JEDNOSTKI SAMORZĄDU TERYTORIALNEGO ZADANIA WŁASNE I ZADANIA ZLECONE - w złotych

WYSZCZEGÓLNIENIE		Rok 2021	Rok oceny 2022	Prognoza 2023
OGÓLEM				
OGÓLEM (działy)	1	25 532 960	26 773 713	27 712 724
W tym: w budżecie OPS/PCPR	2	4 067 247	4 243 274	4 659 624
851 - OCHRONA ZDROWIA				
85153 - Przeciwdziałanie narkomanii	3	0	0	0
w tym: w budżecie OPS / PCPR	4	0	0	0
85154 - Przeciwdziałanie alkoholizmowi	5	0	0	0
w tym: w budżecie OPS / PCPR	6	0	0	0
852 - POMOC SPOŁECZNA				
85202 - Domy pomocy społecznej	7	15 981 618	17 020 510	16 725 836
w tym: w budżecie OPS / PCPR	8	0	0	0
85203 - Ośrodki Wsparcia	9	918 437	1 019 919	1 045 320
w tym: w budżecie OPS / PCPR	10	0	0	79 200
85205 - Zadania w zakresie przeciwdziałania przemocy w rodzinie	11	0	0	0
w tym: w budżecie OPS / PCPR	12	0	0	0
85213 - Składki na ubezpieczenie zdrowotne opłacane za osoby pobierające niektóre świadczenia z pomocy społecznej oraz za osoby uczestniczące w zajęciach w centrum integracji społecznej	13	0	0	0
w tym: w budżecie OPS / PCPR	14	0	0	0

WYSZCZEGÓLNIENIE		Rok 2021	Rok oceny 2022	Prognoza 2023
85214 - Zasiłki okresowe, celowe i pomoc w naturze oraz składki na ubezpieczenia emerytalne i rentowe	15	0	0	0
w tym: w budżecie OPS	16	0	0	0
85215 - Dodatki mieszkaniowe	17	0	0	0
w tym: w budżecie OPS	18	0	0	0
85216 - Zasiłki stałe	19	0	0	0
w tym: w budżecie OPS	20	0	0	0
85218 - Powiatowe Centra Pomocy Rodzinie	21	1 396 524	1 610 211	1 825 780
w tym: w budżecie PCPR	22	1 396 524	1 544 711	1 732 087
85219 - Ośrodki Pomocy Społecznej	23	X	X	X
w tym: w budżecie OPS	24	X	X	X
85220 - Jednostki specjalistycznego poradnictwa, mieszkania chronione i ośrodki interwencji kryzysowej	25	45 000	50 000	55 000
w tym: w budżecie OPS / PCPR	26	0	0	0
85228 - Usługi opiekuńcze i specjalistyczne usługi opiekuńcze	27	0	0	0
w tym: w budżecie OPS / PCPR	28	0	0	0
85230 - Pomoc w zakresie dożywiania	29	0	0	0
w tym: w budżecie OPS	30	0	0	0
85231 - Pomoc dla cudzoziemców	31	0	0	15 225
w tym: w budżecie OPS / PCPR	32	0	0	15 225
W tym (z wiersza 31): Wydatki na pomoc dla cudzoziemców w celu integracji ze środowiskiem (cudzoziemcy, którzy uzyskali status uchodźcy lub ochronę uzupełniającą)	33	0	0	15 225
w tym: w budżecie OPS / PCPR	34	0	0	15 225
85232 - Centra Integracji Społecznej	35	0	0	0
w tym: w budżecie OPS / PCPR	36	0	0	0
85278 - Usuwanie skutków kłęsk żywiołowych	37	0	0	0
w tym: w budżecie OPS / PCPR	38	0	0	0
85295 - Pozostała działalność	39	0	0	0
w tym: w budżecie OPS / PCPR	40	0	0	0
853 - POZOSTAŁE ZADANIA W ZAKRESIE POLITYKI SPOŁECZNEJ				
85311 - Rehabilitacja zawodowa i społeczna osób niepełnosprawnych	41	199 775	180 132	204 641
w tym: w budżecie OPS / PCPR	42	60 000	40 000	47 012
85321 - Zespoły orzekania o niepełnosprawności	43	308 526	333 545	353 198
w tym: w budżecie dyspozycji OPS / PCPR	44	0	0	0
85324 - Państwowy Fundusz Rehabilitacji Osób Niepełnosprawnych	45	2 216 857	1 946 535	2 630 643
w tym: w budżecie OPS / PCPR	46	0	0	0
85395 - Pozostała działalność w zakresie polityki społecznej	47	46 610	134 940	20 000
w tym: w budżecie OPS / PCPR	48	46 610	35 640	20 000
854 - EDUKACYJNA OPIEKA WYCHOWAWCZA				
85415 - Pomoc materialna dla uczniów o charakterze socjalnym	49	0	0	0
w tym: w budżecie OPS / PCPR	50	0	0	0

WYSZCZEGÓLNIENIE		Rok 2021	Rok oceny 2022	Prognoza 2023
85416 - Pomoc materialna dla uczniów o charakterze motywacyjnym	51	1 220	1 520	15 020
w tym: w budżecie OPS / PCPR	52	0	0	0
855 - RODZINA				
85501 - Świadczenie wychowawcze	53	0	0	0
w tym: w budżecie OPS / PCPR	54	0	0	0
85502 - Świadczenia rodzinne, świadczenie z funduszu alimentacyjnego oraz składki na ubezpieczenia emerytalne i rentowe z ubezpieczenia społecznego	55	0	0	0
w tym: w budżecie OPS / PCPR	56	0	0	0
85504 - Wspieranie rodziny	57	9 987	0	0
w tym: w budżecie OPS / PCPR	58	0	0	0
85516 - Tworzenie i funkcjonowanie żłobków	59	0	0	0
w tym: w budżecie OPS / PCPR	60	0	0	0
85516 - Tworzenie i funkcjonowanie klubów dziecięcych	61	0	0	0
w tym: w budżecie OPS / PCPR	62	0	0	0
85516 - Dzienni opiekunowie	63	0	0	0
w tym: w budżecie OPS / PCPR	64	0	0	0
85508 - Rodziny zastępcze	65	2 494 637	2 491 726	2 689 526
w tym: w budżecie OPS / PCPR	66	2 334 929	2 474 512	2 659 495
85510 - Działalność placówek opiekuńczo-wychowawczych	67	1 913 769	1 984 675	2 132 535
w tym: w budżecie OPS / PCPR	68	229 184	148 411	106 605
85513 - Składki na ubezpieczenie zdrowotne opłacane za osoby pobierające niektóre świadczenia rodzinne, zgodnie z przepisami ustawy o świadczeniach rodzinnych oraz za osoby pobierające zasiłki dla opiekunów, zgodnie z przepisami ustawy z dnia 4 kwietnia 2014 r. o ustaleniu i wypłacie zasiłków dla opiekunów	69	0	0	0
w tym: w budżecie OPS / PCPR	70	0	0	0
85514 - Składki na ubezpieczenie zdrowotne opłacane za osoby przebywające na urlopie wychowawczym, za osoby zatrudnione jako nianie oraz za osoby sprawujące osobistą opiekę nad dzieckiem	71	0	0	0
w tym: w budżecie OPS / PCPR	72	0	0	0
85578 Usuwanie skutków kłesk żywiołowych	73	0	0	0
w tym: w budżecie OPS / PCPR	74	0	0	0

8. Aktywność projektowo-konkursowa jednostki organizacyjnej pomocy społecznej

Aktywność projektowo-konkursowa jednostki organizacyjnej pomocy społecznej polega na realizacji projektów finansowanych z Europejskiego Funduszu Społecznego, udziału w konkursach ogłaszanych przez Ministerstwo Rodziny i Polityki Społecznej oraz na realizacji programów osłonowych.

W związku z wystąpieniem na terenie kraju epidemii COVID-19 oraz potrzebą pomocy w organizacji wsparcia dla rodzin zastępczych i placówek opiekuńczo-wychowawczych oraz dzieciom przebywającym w pieczy zastępczej, Powiat Wyszowski od 2020 r. realizuje przy pomocy PCPR projekt pn. „Wsparcie dzieci umieszczonych w pieczy zastępczej w okresie epidemii COVID-19” w ramach Programu Operacyjnego Wiedza Edukacja Rozwój na lata 2014-2020. Działanie 2.8 Rozwój usług społecznych świadczonych w środowisku lokalnym, PI 9iv: Ułatwienie dostępu do przystępnych cenowo, trwałych oraz wysokiej jakości usług, w tym opieki zdrowotnej i usług socjalnych świadczonych w interesie ogólnym, współfinansowane z Europejskiego Funduszu Społecznego. Celem głównym Projektu jest zapobieganie i ograniczenie negatywnych skutków wystąpienia epidemii COVID-19 w obszarze pieczy zastępczej, ułatwienie dostępu do przystępnych cenowo, trwałych oraz wysokiej jakości usług, w tym opieki zdrowotnej i usług socjalnych świadczonych w interesie ogólnym.

Celem szczegółowym Projektu jest wsparcie dzieci, rodzin zastępczych oraz placówek opiekuńczo-wychowawczych w sytuacji zagrożenia epidemią COVID-19.

Realizacja celu nastąpiła poprzez wzmocnienie rodzin zastępczych, rodzinnych domów dziecka, placówek opiekuńczo-wychowawczych w zakresie bezpiecznej realizacji zadań tych podmiotów w okresie epidemii COVID-19. W roku 2022 PCPR w Wyszkanie zajmowało się przyjmowaniem i użyczaniem rodzinom zastępczym sprzętu komputerowego (laptopy z oprogramowaniem) i sprzętu multimedialnego (drukarki).

9. Współpraca z organizacjami pozarządowymi - zadania zlecone w obszarze pomocy i wsparcia

W powiecie wyszkowskim zlecono 22 organizacjom pozarządowym w trybie działalności pożytku publicznego 32 umowy /zlecenia na kwotę 230 000,00 zł. W trybie zamówień publicznych nie było zleceń dla organizacji pozarządowych.

Prowadzenie placówek pomocy społecznej zlecono 3 organizacjom pozarządowym na kwotę 6 858 719,20 zł.

- dwa domy pomocy społecznej prowadzone przez Zgromadzenie Sióstr Benedyktynek Samarytanek Krzyża Chrystusowego: Dom Pomocy Społecznej dla Dzieci „Fiszor” w Gaju dla dzieci i młodzieży niepełnosprawnych intelektualnie, Dom Pomocy Społecznej w Niegowie, dla osób dorosłych niepełnosprawnych intelektualnie oraz dzieci i młodzieży niepełnosprawnych intelektualnie - 5 788 800 zł,

- Powiatowy Środowiskowy Dom Samopomocy typu B dla osób upośledzonych umysłowo w Wyszkowie (PŚDS) prowadzony przez Polskie Stowarzyszenie na Rzecz Osób z Upośledzeniem Umysłowym Koło w Wyszkowie - 1 019 919,20 zł,

- Ośrodek Interwencji Kryzysowej prowadzony przez Stowarzyszenie MONAR – Ośrodek Leczenia Uzależnień w Wyszkowie - 50 000 zł.

10. Wnioski końcowe

Ocena zasobów pomocy społecznej dla Powiatu Wyszkowskiego za 2022 rok została przygotowana na podstawie danych zebranych przez Powiatowe Centrum Pomocy Rodzinie za pośrednictwem systemu Centralnej Aplikacji Statystycznej MRiPS. Dane z Oceny umożliwiają analizowanie i monitorowanie występowania problemów społecznych oraz planowanie działań aktywizujących jednostki samorządu terytorialnego w obszarze usług społecznych. Zawarte w niej informacje są materiałem poglądowym mającym ułatwić władzom powiatu podejmowanie decyzji związanych z planowaniem budżetu w zakresie polityki społecznej w kolejnym roku i stały się podstawą do sformułowania poniższych wniosków i rekomendacji:

1. Utworzenie mieszkań chronionych dla wychowanków pieczy zastępczej.
2. Dalsza realizacja programu celowego PFRON „Aktywny Samorząd” oraz „Programu Wyrównywania Różnic Między Regionami III”.
3. Dalsze angażowanie środków własnych powiatu na realizację zadań z zakresu rehabilitacji społecznej.
4. Kontynuacja zadania dotyczącego prowadzenia Ośrodka Interwencji Kryzysowej.